

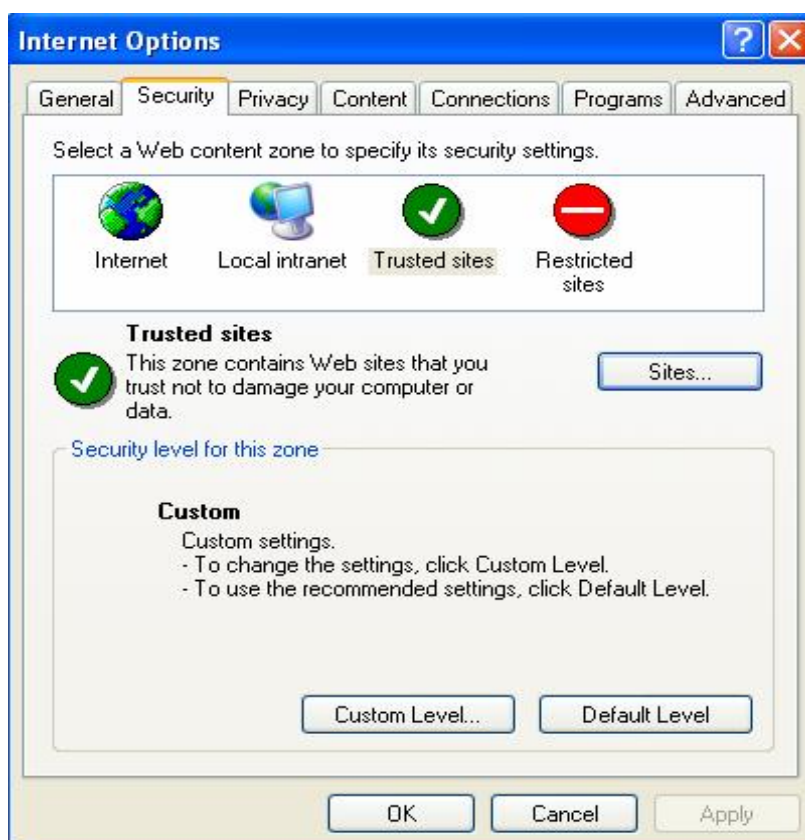
جهت تراسـت کردن Internet Explorer مراحل زیر را انجام دهید :

۱- گزینه Internet Option را طبق مسیر زیر انتخاب نمایند .

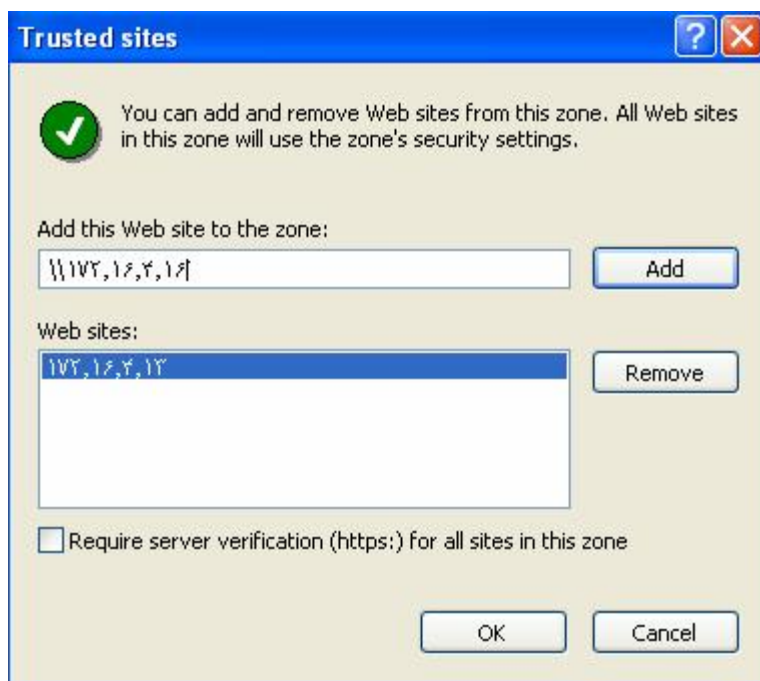


شکل ۱

۲- در پنجره باز شده شبیه شکل زیر بر روی تب Security قرار گرفته وگزینه Trusted sites را انتخاب سپس دکمه Sites.. را فشار می دهیم .

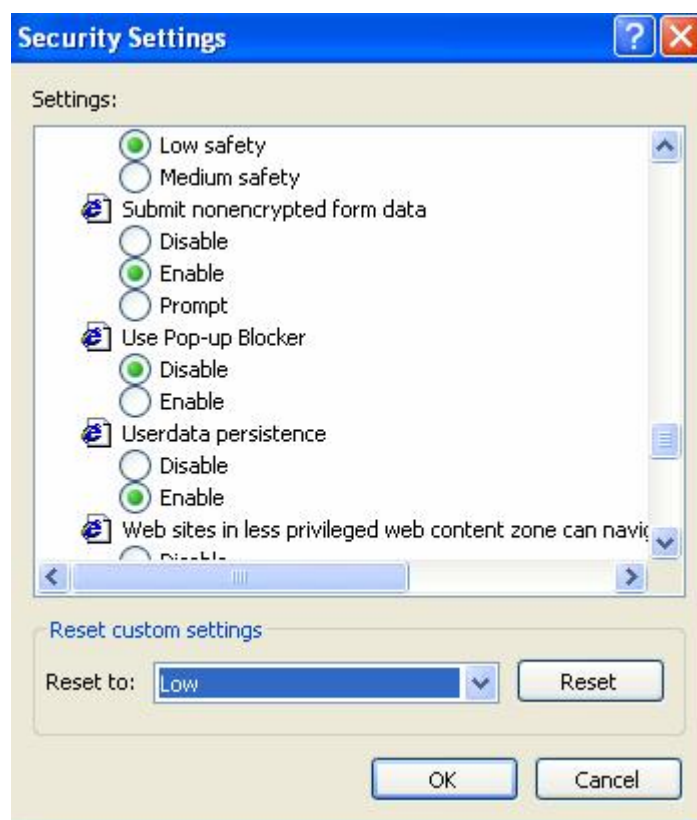


در ادامه در پنجره ای شبیه شکل زیر باز می شود .



شکل ۳

در قسمت مربوطه آدرس `||۱۷۲,۱۶,۴,۱۶|` را نوشته و دکمه `Add` را می زنیم . سپس دکمه `Custom Level...` را در شکل ۱ انتخاب می کنیم .



شکل ۴

در این قسمت تمام گزینه ها به جز `Use Pop-Up Blocker` باید در حالت `Enable` باشند و گزینه `Reset to` هم در حالت `Low` قرار گیرد . در پایان همه تنظیمات را `Ok` و `Apply` می کنیم .